

# BOLETÍN PARA EL SECTOR ALGODONERO

1ª EDICIÓN ESPECIAL – JUNIO 2017

C  
O  
O  
R  
D  
A  
I  
L  
N  
G  
A  
O  
C  
D  
I  
Ó  
N  
N  
D  
E

**LAS EXISTENCIAS EN 2017/18**  
**FUERA DE CHINA**  
**PRONOSTICAN UN AUMENTO A**  
**PESAR DE LAS EXISTENCIAS**  
**MUNDIALES MÁS BAJAS**

MINISTRO DE  
AGROINDUSTRIA

DR. RICARDO BURYAILE

SECRETARIO DE  
AGRICULTURA,  
GANADERÍA Y PESCA

ING. P. A. RICARDO  
NEGRI

SUBSECRETARIO DE  
AGRICULTURA

ING. AGR. LUÍS M.  
URRIZA

DIRECCIÓN NACIONAL  
DE PRODUCCIÓN  
AGRÍCOLA Y FORESTAL

LIC. IGNACIO M.  
GARCARENNA

ÁREA ALGODÓN

COORDINACIÓN

ING. AGR. SILVIA N.  
CORDOBA

AUXILIARES TÉCNICOS

DIEGO C. DI CECCO

FELIPE CUESTA

PASANTES

NICOLÁS VARGAS

LAUTARO ROLDÁN



Ministerio de Agroindustria  
Presidencia de la Nación



### ALGODÓN: MERCADO Y COMERCIO MUNDIAL

## Las existencias en 2017/18 fuera de China pronostican un aumento a pesar de las existencias mundiales más bajas

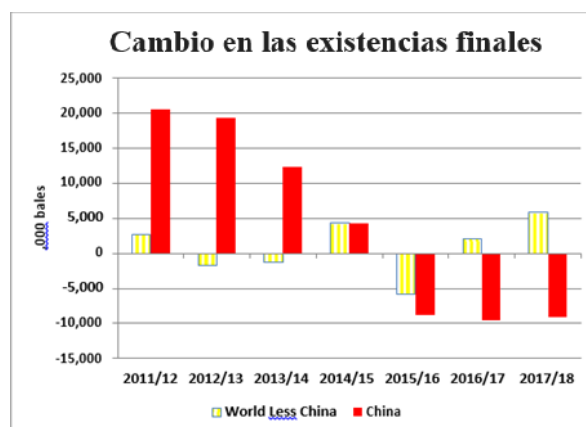
*Informe del Cotton World Market al 31/05/2017*

El primer pronóstico detallado del USDA para la campaña de comercialización 2017/18 muestra un segundo año de crecimiento de la producción (casi 7%), junto con el crecimiento del consumo más fuerte desde 2012/13 (más del 2%). Se prevé que el consumo mundial se mantenga por encima de la producción, siendo este el tercer año consecutivo de disminución de las existencias mundiales, aunque con una reducción mucho menor que en los dos años anteriores.

Se prevé que las existencias en China caigan sustancialmente por tercer año consecutivo, con una disminución cercana a los 9 millones de fardos, lo que refleja las fuertes y constantes ventas de la Reserva Estatal. A pesar de sus ventas agresivas y una continua recuperación en el consumo, las acciones en China seguirán siendo muy altas con el índice final de existencias/uso por encima del 100% por sexto año consecutivo. Las importaciones de China aumentarán sólo ligeramente a medida que sus políticas sigan destinadas a reducir la Reserva Estatal.

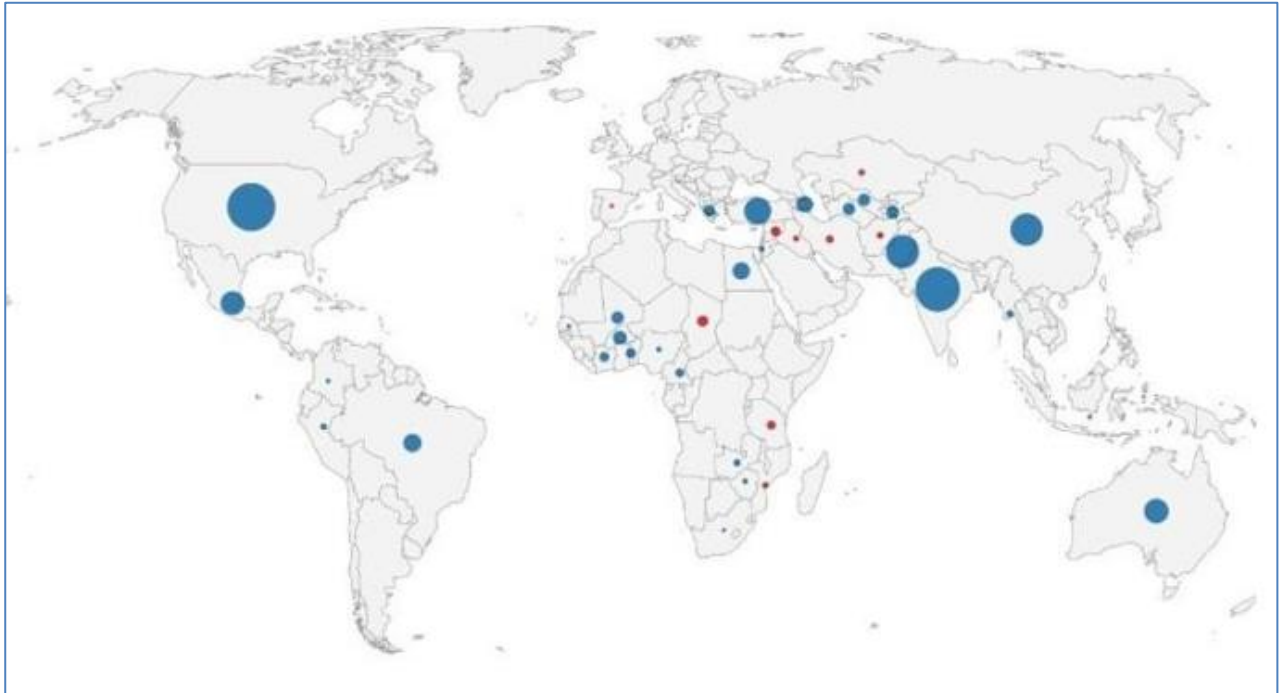
La situación fuera de China será muy diferente. La producción se pronostica mayor en los principales países productores, siendo esta la más elevada fuera de China en los últimos seis años. El consumo crecerá a un ritmo más rápido, también en China (2,7% frente a 1,3%), pero con mayores niveles de producción mundial fuera de China aumentando a un nivel de uso casi récord. El algodón de Estados Unidos se enfrentará a una fuerte competencia en

las exportaciones, ya que la cosecha algodонера del hemisferio sur estará disponibles antes de la campaña 2017/18 de Estados Unidos, además la zona de África francoparlante, Asia Central y la India tendrán mayores existencias y mayor producción. Como resultado, a pesar de los mayores suministros exportables de Estados Unidos y de la creciente demanda mundial de importaciones, se prevé que las exportaciones estadounidenses sean menores en 2017/18.



### Cambios anuales en la producción 2016/17 - 2017/18

El mapa a continuación muestra cambios en la producción por país. Se prevén cosechas más grandes para Estados Unidos, India, Pakistán, China, Turquía y Australia, con un crecimiento moderado sólo en Brasil, México, Egipto, Asia Central y África Occidental. Mientras tanto, se prevén descensos en la producción en gran parte de Oriente Medio y algunos países africanos, como Chad y Tanzania.



### Cambios anuales en el consumo, 2016/17 - 2017/18

Se prevé un fuerte crecimiento del consumo en Vietnam, Bangladesh, China e India. Se espera un crecimiento más moderado del consumo en Turquía e

Indonesia, así como en algunos países del Hemisferio Occidental como Brasil, México y Estados Unidos. Se prevén descensos en el consumo en Corea del Sur, Taiwán y varios países consumidores de Oriente Medio y Europa.



# BOLETÍN PARA EL SECTOR ALGODONERO

## 1ª EDICIÓN ESPECIAL – JUNIO 2017



### Visión general.

Para 2017/18 se pronostica una ampliación del área destinada al cultivo por lo que aumentaría también la producción. Además se pronostica un aumento en el consumo, tanto en China como en el resto del mundo. Las importaciones serán más fuertes por parte de Vietnam y Bangladesh compensando las menores importaciones en India, Pakistán y México. La producción estadounidense se pronostica como la más alta desde 2007/08. Sin embargo, las exportaciones serán levemente más bajas mientras que el algodón de los EEUU hace frente a más competencia. El precio medio de la temporada de Estados Unidos se pronostica en 64 centavos por libra.

Para la campaña 2016/17, el uso global se incrementa, mientras que la producción disminuye ligeramente, lo que resulta en

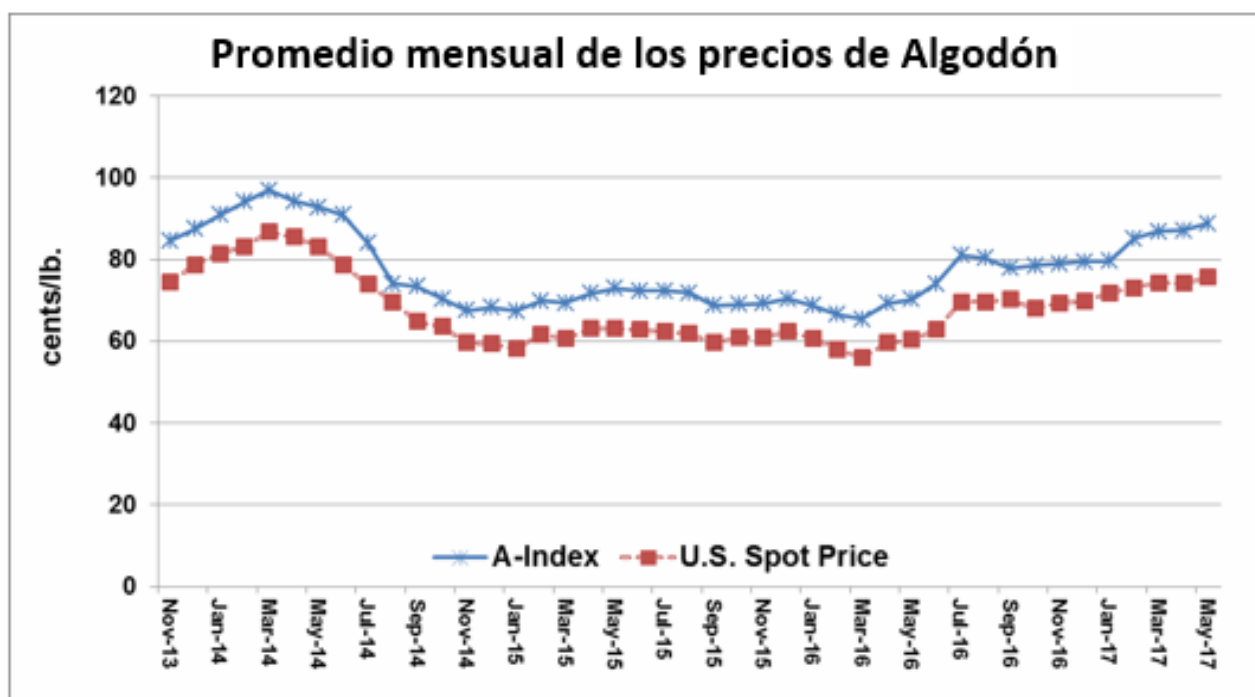
menores existencias finales mundiales. El comercio mundial ha subido, impulsado por las mayores importaciones en China e India. Las exportaciones estadounidenses se elevan en 500.000 fardos, mientras que la producción se reduce ligeramente, disminuyendo las existencias finales de Estados Unidos. La previsión de precios promedio de la campaña de Estados Unidos se eleva ligeramente a 69 centavos de dólar por libra.

### Precios

El índice A y el Futuro de Nueva York estadounidense continúan subiendo y permanecen en los niveles más altos observados en los últimos 3 años.

*Para obtener más información sobre el precio futuro de Nueva York en los Estados Unidos haga click aquí:*

[AMS Cotton Market News](#)





# BOLETÍN PARA EL SECTOR ALGODONERO

## 1ª EDICIÓN ESPECIAL – JUNIO 2017

### PERSPECTIVAS COMERCIALES 2016/17

#### Principales Importadores:

- China ha recaudado 300.000 fardos a 4,8 millones en un ritmo de comercio más acelerado hasta la fecha, lo que sugiere que se utilizará más cuota de importación en la campaña comercial 2016/17 de lo que se esperaba anteriormente.
- India ha impulsado 200.000 fardos a 2,5 millones en un ritmo fuerte de comercio hasta la fecha, probablemente reflejando los precios internos que siguen siendo altos en comparación con el mundo.
- Turquía ha bajado 100.000 fardos a 3,15 millones en un ritmo lento de comercio hasta la fecha.

#### Principales Exportadores:

- Estados Unidos sube 500.000 fardos a 14,5 millones en envíos continuos y ventas a todos los principales mercados.
- La India ha aumentado 200.000 fardos a 4,2 millones, ya que la demanda sigue siendo fuerte en socios cercanos como Bangladesh y Pakistán.
- Costa de Marfil ha aumentado 125.000 fardos llegando a 700.000, de la campaña analizada.
- Australia exporto 100.000 fardos quedando con una existencia de 3,8 millones de fardos.